









INSTITUCIÓN EDUCATIVA LA PAZ

GUIAS DE APRENDIZAJE PARA EL GRADO TRANSICIÓN.

Amigo que tu estadía en casa sea una oportunidad para estar en familia y con ellos repasar y avanzar en tu proceso escolar, es por esta razón que las maestras de transición de la Institución Educativa la Paz realizamos estos talleres que acompañados de videos recomendados y otras estrategias te ayudarán a avanzar con seguridad.

1. Que alegría los colores primarios ya los se y con ellos colorearé:

Colorea sin salirte del contorno, sin dejar espacios en blanco, para una misma dirección y del color primario adecuado.



2. Repasa la escritura de tu nombre en los renglones señalados

Dile a tus padres que te coloquen la muestra y así lo puedas transcribir mejor.




3. Observa el video de you tube <https://youtu.be/EKIVFLQsjVc> y así practica el recortado de un triángulo, un círculo y un cuadrado, papitos los niños deben hacerlo solos y practicar para cuando regresen a clases.


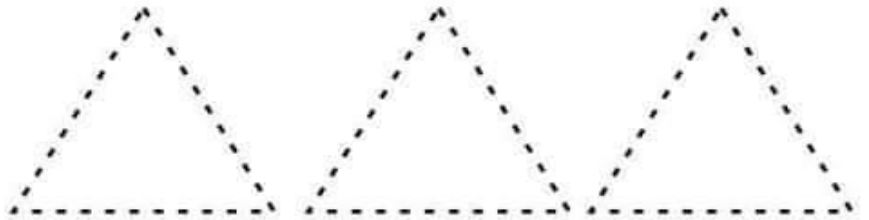
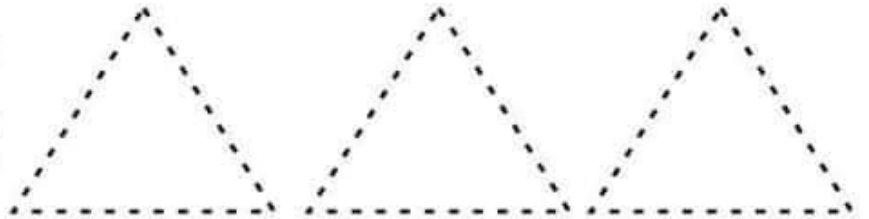
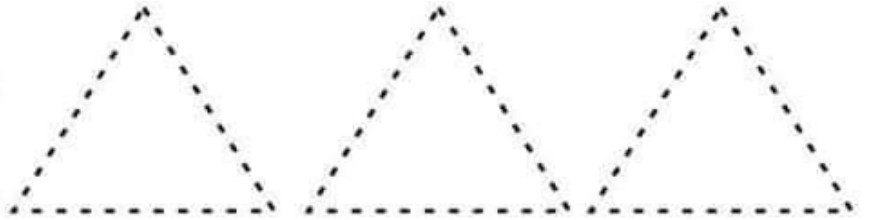

Pegar las tres figuras geométricas en este espacio.



4. Colorea de amarillo todos los círculos, de azul todos los cuadrados y de rojo todos los triángulos que encuentres en el dibujo.

Recuerda como debe ser el coloreado y hazlo súper.







5. Une las líneas punteadas hasta formar las figuras geométricas, luego coloréalas.





6. Encierra en un círculo los alimentos que son saludables y tacha con una x los que no lo son.



7. Observa muy bien los dibujos, coloréalos, recórtalos y clasifícalos según sea, pegándolos en cada cuadro según corresponda..

Fruta

Verdura



8. Observa el video de you tube https://www.youtube.com/watch?v=h5X5c7P6HTk_y realiza la actividad.



Adelante – atrás

En todos los casos, colorea los animales u objeto que esta adelante.





9. **Observa el video de you tube** <https://youtu.be/6K4APNSPCsA> **y realiza las actividades que te proponen.**

Colorea a los que se encuentran debajo de la caja:




Colorea a los que se encuentran encima de la caja:



10. Realiza con papel globo de colores bolitas arrugadas con tus deditos, luego decora el siguiente dibujo. Así reforzaras tu motricidad y utilización adecuada del Colbón.



11. **Colorea el árbol mas alto de rojo y de azul el árbol mas bajo.**

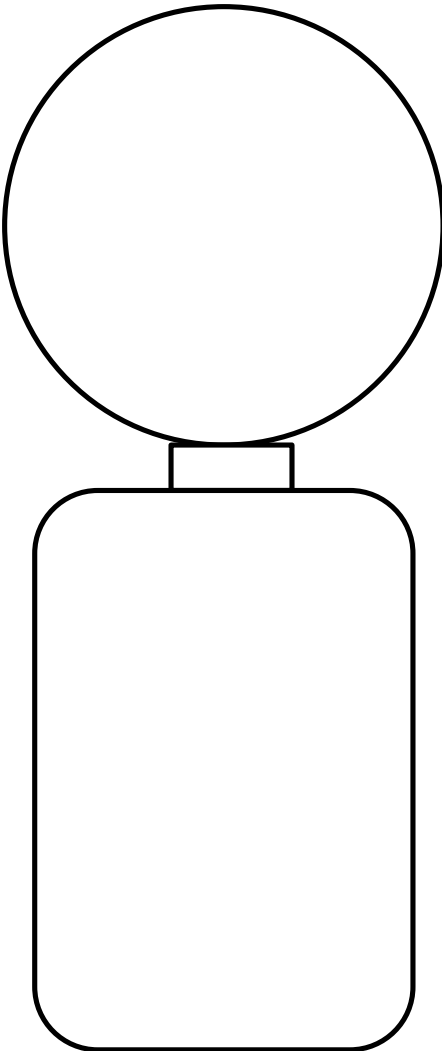


12. **Busca en revistas o periódico las letras de tu nombre, recórtalas y pégalas en el recuadro.**





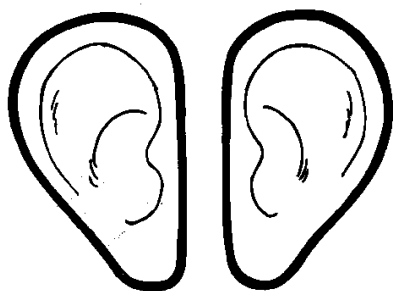
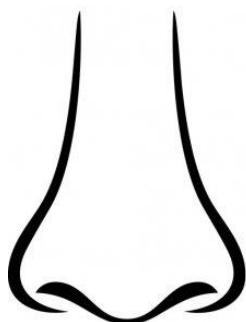
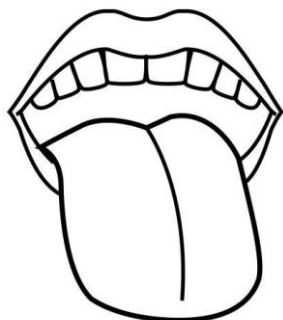
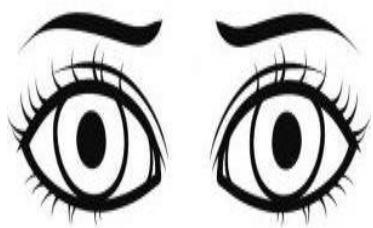
Que bello es mi nombre:



13. Mi cuerpo esta conformado por varias partes, observa el cuerpo de tu madre o padre y completa la figura humana, no olvides los detalles de cada parte.




14. **Observa con atención y une con una línea cada sentido con la acción que puede realizar y colorea.**




15. Los números vamos aprender. Observa los videos y con ellos aprenderás 1, 2,3 que alegría para contar. <https://www.youtube.com/watch?v=vgCYGttCaLM>

<https://www.youtube.com/watch?v=-RSKv8YfBMA>

Busca en la sopa de números el 1 y coloréalo.




Colorea el número.



Realiza los trazos del numero 1:



Colorea solo un 1 elemento:




Busca en la sopa de números el 2 y coloréalo.




Colorea el número.



Realiza los trazos del numero 2:




Colorea solo dos 2 elementos:




Busca en la sopa de números el 3 y coloréalo.




Colorea el número.









Realiza los trazos del numero 3:






Colorea solo dos 3 elemento:



16. Cuenta los objetos de cada conjunto y escribe en el cuadrado del frente cuantos hay con su número.



17. Pega tantos círculos como indica cada número.




18. Hay actividades que como niño de cinco años ya debe estar realizando solito, una de ellas y muy importante es atarme los cordones sin ayuda, así que en este tiempo y con ayuda de tus padres debes aprender a hacerlo. Observa videos y cuentos de you tube que te ayudaran con esta tarea tan importante, te invitamos a ver los siguientes videos y así lograrlo para cuando regresemos.

https://www.youtube.com/watch?v=f0TO4UdQR_0

https://www.youtube.com/watch?v=f0TO4UdQR_0





18. Práctico el recortado, sigo las líneas y así recorto el pelo del niño..

19. Las vocales con mis papitos voy a conocer y con ellos seguro aprenderé:

Letra

Aa

Colorea la Aa.



Traza la Aa.

AAA

aaa



Letra

Ee


Colorea la Ee.



Traza la Ee.

EEE

e e e



elefante



estrella



enfermera

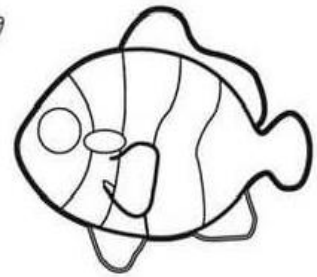



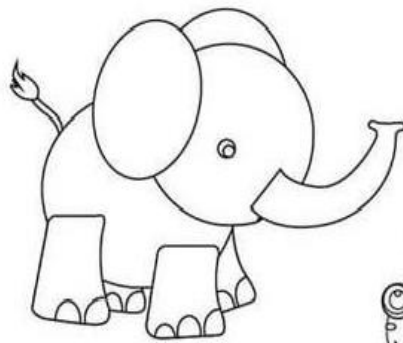


escuela



elote

20. Colorea todos los dibujos que su nombre comiencen por la vocal e:



21. Encierra en un círculo todos los dibujos que su nombre comiencen por la vocal a:

